





ART DER ÄNDERUNG

FESTSETZUNGEN DURCH PLANZEICHEN

	Geltungsbereich der Änderung
	Vorgeschlagene Grundstücksteilung
	Baugrenze
	Flächen für Garagen
31 - 35	Dachneigung bei I – II

Ansonsten gelten die Zeichenerklärung, die weiteren Festsetzungen und Hinweise des Bebauungsplanes unverändert.